

"Año del Bicentenario, de la consolidación de nuestra independencia, y de la conmemoración de las heroicas batallas de Junín y Ayacucho"

Tingo María, 13 de diciembre del 2024

CARTA INTERNA Nº 485 -2024-SGA-GAYRD-MPLP

Señor:

ING. INF. SIST. CLETLER GILBERTO BARTOLOME ROJAS
 Sub Gerente de la Oficina de Tecnologías de Información

Asunto : **REPORTE DE INDICADORES DE ECOEFICIENCIA**


Es grato dirigirme a usted para saludarlo cordialmente y estando a lo indicado en el asunto, expresar lo siguiente:

La Municipalidad Provincial de Leoncio Prado a través de la Subgerencia de Gestión Ambiental en cumplimiento al plan de trabajo de la iniciativa de Instituciones Públicas Ecoeficientes Modelo – EcoIP 2024, liderado por el Ministerio del Ambiente – MINAM, la entidad debe realizar la publicación de indicadores de ecoeficiencia en la plataforma web de la entidad correspondiente al REPORTE TRIMESTRAL DE INDICADORES DE ECOEFICIENCIA DE JULIO A SETIEMBRE 2024.

En ese sentido, **SE SOLICITA PUBLICAR LOS INDICADORES EN LA PAGINA WEB DE LA MUNICIPALIDAD PROVINCIAL DE LEONCIO PRADO EN EL ITEM DE MEDIO AMBIENTE**, con la finalidad de cumplir las metas establecidas por el Ministerio del Ambiente.

Agradeciendo por anticipado, hago propicia la ocasión para renovar las muestras de mi consideración y estima.

Atentamente;


Ing. Christye Marjorie Silva Guerrero
 SUBGERENTE DE GESTIÓN AMBIENTAL
 MUNICIPALIDAD PROVINCIAL DE LEONCIO PRADO

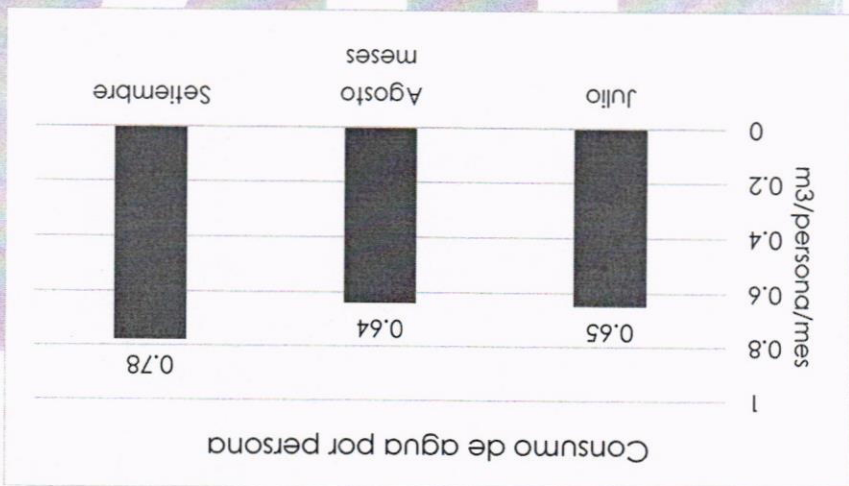
N° Reg: _____
 Hora: 16:07
 19 DIC 2024
 MUNICIPALIDAD PROVINCIAL DE LEONCIO PRADO
 OFICINA DE GESTIÓN AMBIENTAL

"Año del Bicentenario, de la consolidación de nuestra independencia, y de la conmemoración de las heroicas batallas de Junín y Ayacucho"


INDICADORES DE EFICIENCIA DEL TERCER TRIMESTRE (JULIO -

SETIEMBRE 2024)

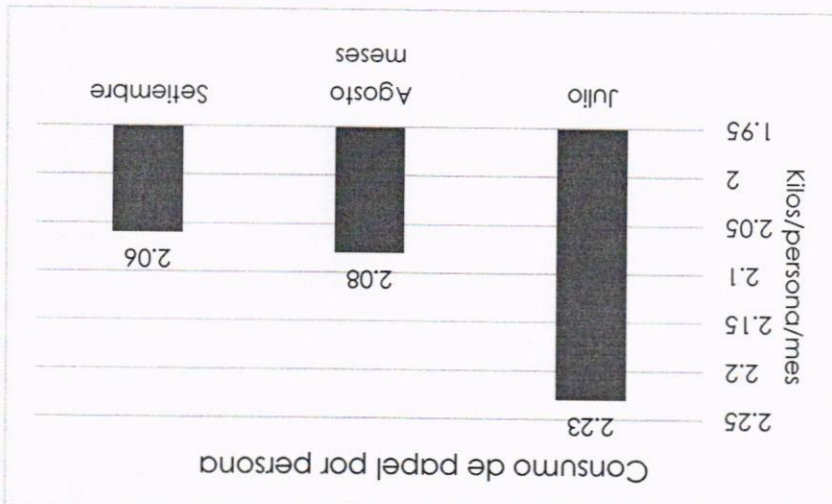
1. INDICADOR DE CONSUMO DE AGUA



2. INDICADOR DE CONSUMO DE ENERGIA



3. INDICADOR DE CONSUMO DE COMPONENTE PAPEL



NIVEL DE GOBIERNO: GOBIERNOS LOCALES
 SECTOR: HUANUCO
 PLIEGO: LEONCIO PRADO
 UNIDAD EJECUTORA: MUNICIPALIDAD PROVINCIAL DE LEONCIO PRADO -RUPA-RUPA
 SEDE: PRINCIPAL
 Fecha de Impresión: 13 de diciembre de 2024

Año del Proceso: 2024

13 de diciembre de 2024

[Volver](#)

Adobe Flash Player ya no está disponible



Periodo	Numero de trabajadores	Consumo de agua	Importe (S/.)	Tipo de Tarifa	Tipo de Facturación
Enero	317	3593.00	847.40	Estatal	Lectura
Febrero	323	3796.00	887.40	Estatal	Lectura
Marzo	434	3949.00	688.00	Estatal	Lectura
Abril	565	197.00	905.80	Estatal	Lectura
Mayo	551	149.00	615.34	Estatal	Lectura
Junio	452	216.00	1100.04	Estatal	Lectura
Julio	228	148.00	636.00	Estatal	Lectura
Agosto	219	139.00	908.20	Estatal	Lectura
Setiembre	211	165.00	1104.20	Estatal	Lectura
Octubre	293	167.00	1111.20	Estatal	Lectura
Noviembre				Estatal	Lectura
Diciembre					

Periodo	Sub total del mes (S/.)	Consumo de Energía	Consumo de energía (Kwh)	Fuera punta	Tipo de Tarifa
Enero	6557.80	0.00	5494.00	BT5B No Residencial	
Febrero	7277.60	0.00	6142.00	BT5B No Residencial	
Marzo	6942.90	0.00	5875.00	BT5B No Residencial	
Abril	7134.50	0.00	6077.00	BT5B No Residencial	
Mayo	7354.20	0.00	6252.00	BT5B No Residencial	
Junio	6728.40	0.00	5679.00	BT5B No Residencial	
Julio	7241.90	0.00	6140.00	BT5B No Residencial	
Agosto	7861.50	0.00	5743.00	BT5B No Residencial	
Setiembre	8610.50	0.00	6399.00	BT5B No Residencial	
Octubre	9108.80	0.00	6828.00	BT5B No Residencial	
Noviembre	10737.70	0.00	7246.00	BT5B No Residencial	
Diciembre					

Periodo	Papel Bond	Otros papeles y sobres	Cartuchos de tinta de impresora y Toners
Enero	0 kg	0.00	0.00
Febrero	21.6 kg	0.00	0.00
Marzo	81 kg	0.00	0.00
Abril	6584.7 kg	56040.00	0.00

Periodo	Papeles y cartones	Vidrios	Plásticos	Cartucho de tintas y Tóner	Aluminio y otros metales
	Kilos	Kilos	Kilos	Unidades	Kilos
Enero	20.00	10.20	10.25	9.30	1.85
Febrero	23.20	9.80	11.40	9.50	1.15
Marzo	25.03	11.30	13.45	8.80	1.20
Abril	24.50	8.00	15.60	5.00	2.00
Mayo	16.80	6.00	13.20	7.00	1.22
Junio	20.30	6.40	14.50	9.00	1.50
Julio	17.40	4.20	20.10	6.00	1.18
Agosto	17.10	2.30	16.10	5	1.50
Setiembre	16.50	3.50	15.30	8	1.30
Octubre	18.20	5.50	9.10	7.00	1.00
Noviembre					
Diciembre					

Generación de RRS

Periodo	Gas Natural Vehicular	Gas Licuado de Petróleo	Diesel 2
	Metros Cúbicos	Nuevos soles (S/.)	Nuevos soles (S/.)
Enero	0.000	0.000	1800.000
Febrero	0.000	0.000	0.000
Marzo	0.000	0.000	74353.000
Abril	0.000	0.000	11114.26
Mayo	0.000	0.000	105495.40
Junio	0.000	0.000	321517.28
Julio	0.000	0.000	187878.00
Agosto	0.000	0.000	110862.50
Setiembre	0.000	0.000	95423.20
Octubre	0.000	0.000	149429.20
Noviembre			
Diciembre			

Consumo de Otros Combustibles

Periodo	Gasolina 97 Octanos	Gasolina 95 Octanos	Gasolina 90 Octanos	Gasolina 84 Octanos
	Gls	Nuevos soles (S/.)	Gls	Nuevos soles (S/.)
Enero	0.000	0.000	0.000	0.000
Febrero	0.000	0.000	0.000	0.000
Marzo	0.000	0.000	0.000	0.000
Abril	0.000	0.000	0.000	0.000
Mayo	733.000	12329.06	0.000	0.000
Junio	866.000	14877.88	0.000	0.000
Julio	768.000	13396.00	0.000	0.000
Agosto	861.000	14637.00	0.000	0.000
Setiembre	813.000	13821.00	0.000	0.000
Octubre	814.000	13838.00	0.000	0.000
Noviembre				
Diciembre				

Consumo de Combustible

Periodo	Gasolina 97 Octanos	Gasolina 95 Octanos	Gasolina 90 Octanos	Gasolina 84 Octanos
	Gls	Nuevos soles (S/.)	Gls	Nuevos soles (S/.)
Enero	0.000	0.000	0.000	0.000
Febrero	0.000	0.000	0.000	0.000
Marzo	0.000	0.000	0.000	0.000
Abril	0.000	0.000	0.000	0.000
Mayo	2192.55 kg	11662.50	0.000	0.000
Junio	1254.9 kg	9078.00	0.000	0.000
Julio	507.5 kg	2996.28	0.000	0.000
Agosto	455 kg	2757.30	0.000	0.000
Setiembre	435 kg	2241.12	0.000	0.000
Octubre	483.75 kg	4085.00	0.000	0.000
Noviembre				
Diciembre				